

# Technical Newsletter

#tnl2016-0021sc

## 参加过切割机「3级（或维护2级）」培训课程的客户

各位

2012年1月1日以后出厂的切割机中，凡是符合机械指令※1（CE标志※2）的机器，均已采用更加安全的设计结构。伴随着设计的更改，从前客户可以操作的一部分维护项目将无法实施。特此公告。

< 对应機種 >

客户现有机器	2012年1月1日以前出厂	2012年1月1日以后出厂	
		符合机械指令的机器	不符合机械指令的机器
DAD322	非对应機種	<b>对应機種</b>	非对应機種
3000系列 ※3	非对应機種	<b>对应機種</b>	非对应機種
6000系列 ※3	非对应機種	<b>对应機種</b>	非对应機種

※1 针对机器的「必须符合的安全要求」条令。

※2 当「必须符合的安全要求」条令达标后授予的证明标志，出口EU市场必须提供该证明。

※3 DAD3650, DFD6341, DFD6560的标准配置机器适合机械指令，所以无论在什么时候出厂的上述机器，均属对应機種。

### 如何识别对应機種

外盖的安全锁附近，贴有下图的标签。有关各機種的具体粘贴位置，参考补充资料。



## 对应维护项目

---

对应机种实行以下维护项目时，诱发安全机构（内锁）动作，切断搬送轴电源，无法实施以下项目的维护。

机器	对应维护项目
DAD322 3000 系列	<ul style="list-style-type: none"> <li>● 交换显微镜</li> <li>● 调整精度</li> <li>● 交换空气轴</li> </ul>
6000 系列	<ul style="list-style-type: none"> <li>● 交换显微镜</li> <li>● 调整搬送精度</li> <li>● 调整精度</li> <li>● 交换空气轴</li> <li>● 交换清洗盘密封单元</li> </ul>

## 对策

---

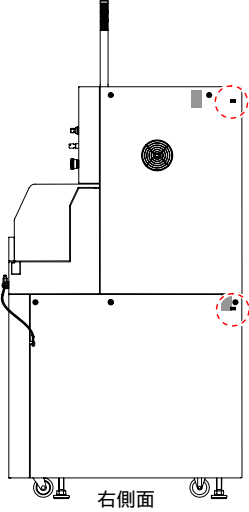

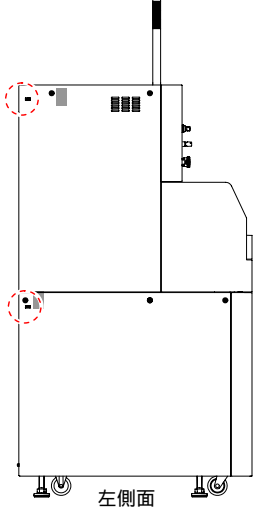
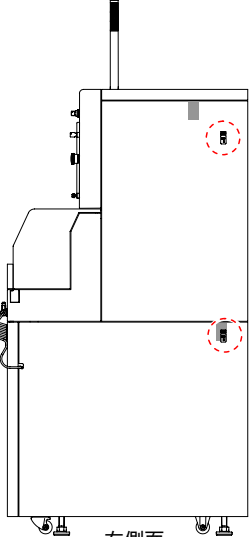
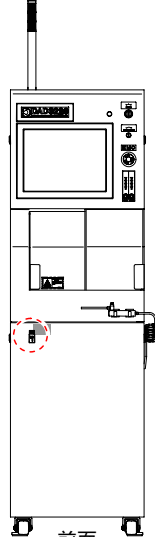
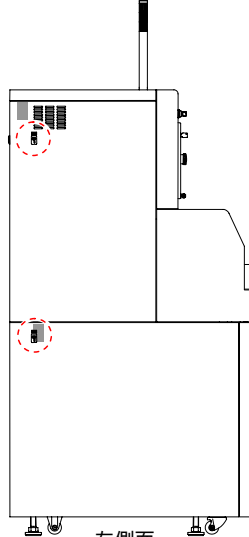
如遇上述维护问题，请联系 DISCO 的售后服务工程师。

## 咨询

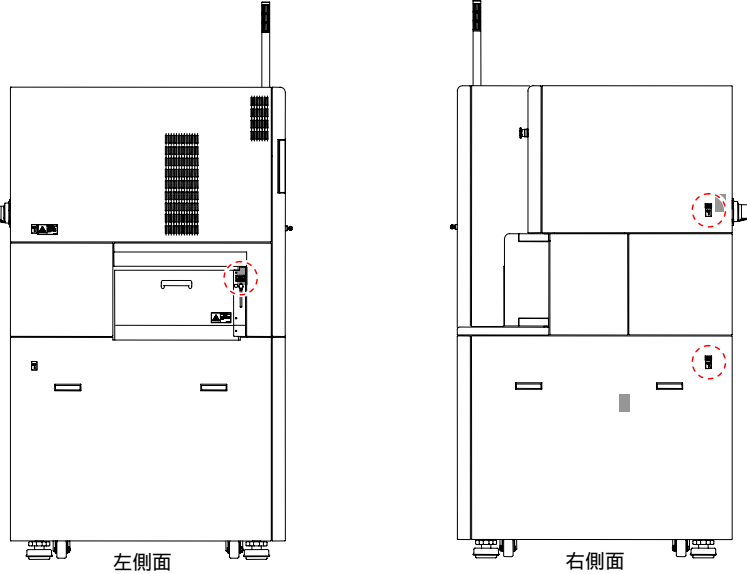
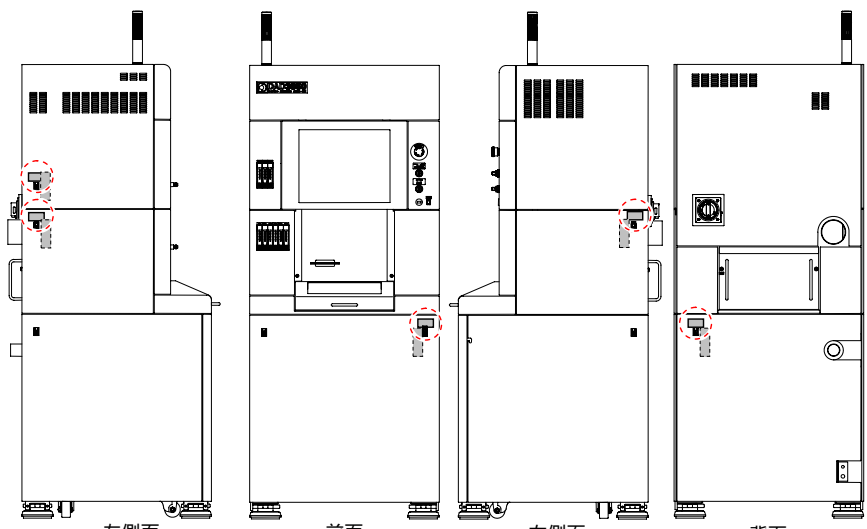
---

有关本次内容的详细咨询，请联系研修部（[trainctr@disco.co.jp](mailto:trainctr@disco.co.jp)）或者本公司销售。

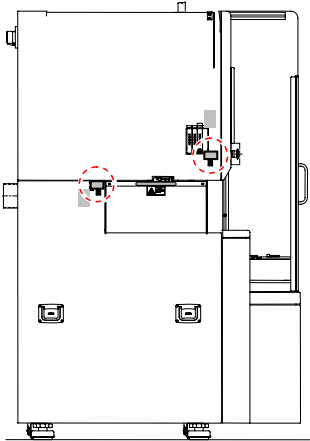
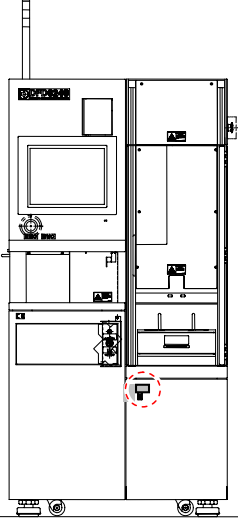
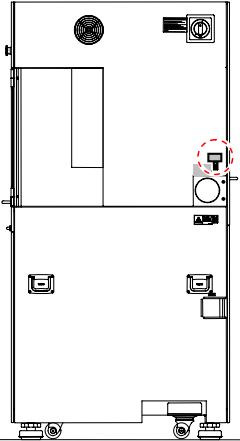
补充资料：各机种的标签粘贴位置

机种	标签粘贴位置		
DAD322	 <p style="text-align: center;">右側面</p>	 <p style="text-align: center;">前面</p>	 <p style="text-align: center;">左側面</p>
DAD3220 DAD3230 DAD3430	 <p style="text-align: center;">右側面</p>	 <p style="text-align: center;">前面</p>	 <p style="text-align: center;">左側面</p>

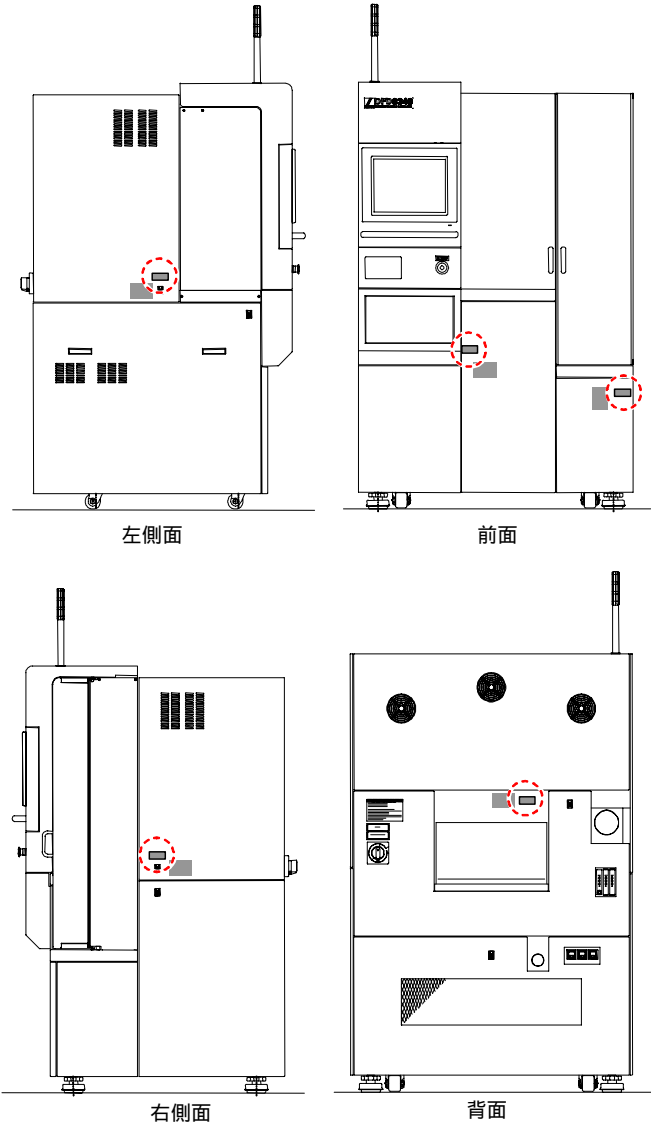
补充资料：各机种的标签粘贴位置（待续）

机种	标签粘贴位置
DAD3350	 <p style="text-align: center;">左側面                      右側面</p>
DAD3650	 <p style="text-align: center;">左側面              前面              右側面              背面</p>

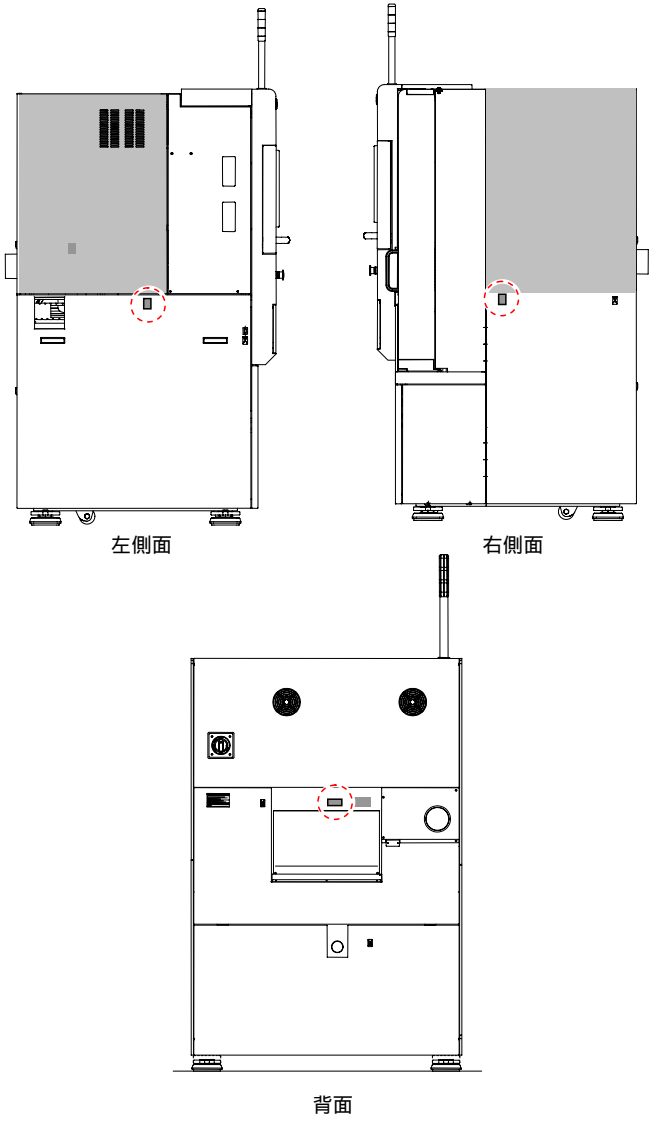
补充资料：各机种的标签粘贴位置（待续）

机种	标签粘贴位置		
DFD6240	 <p data-bbox="507 952 571 981">左側面</p>	 <p data-bbox="906 952 954 981">前面</p>	 <p data-bbox="1257 952 1305 981">背面</p>

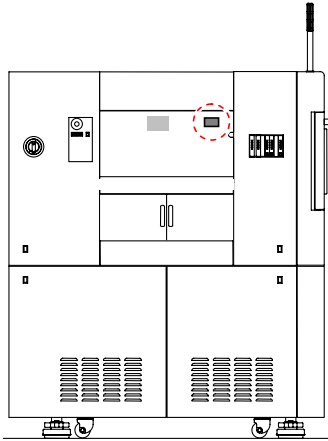
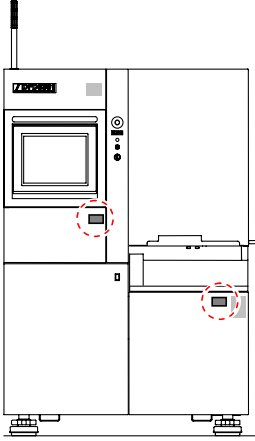
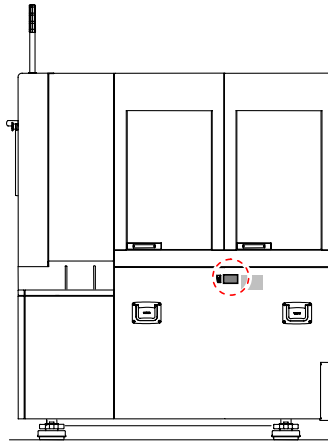
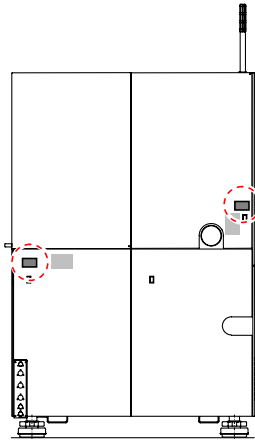
补充资料：各机种的标签粘贴位置（待续）

机种	标签粘贴位置
DFD6340	 <p>The diagrams illustrate the label placement locations for the DISCO DFD6340 machine from four perspectives:</p> <ul style="list-style-type: none"> <li><b>左側面 (Left Side View):</b> A label is placed on the lower front panel of the left-hand cabinet.</li> <li><b>前面 (Front View):</b> Labels are placed on the lower front panel of the left-hand cabinet and the lower front panel of the right-hand cabinet.</li> <li><b>右側面 (Right Side View):</b> A label is placed on the lower front panel of the right-hand cabinet.</li> <li><b>背面 (Back View):</b> A label is placed on the upper front panel of the right-hand cabinet.</li> </ul>

补充资料：各机种的标签粘贴位置（待续）

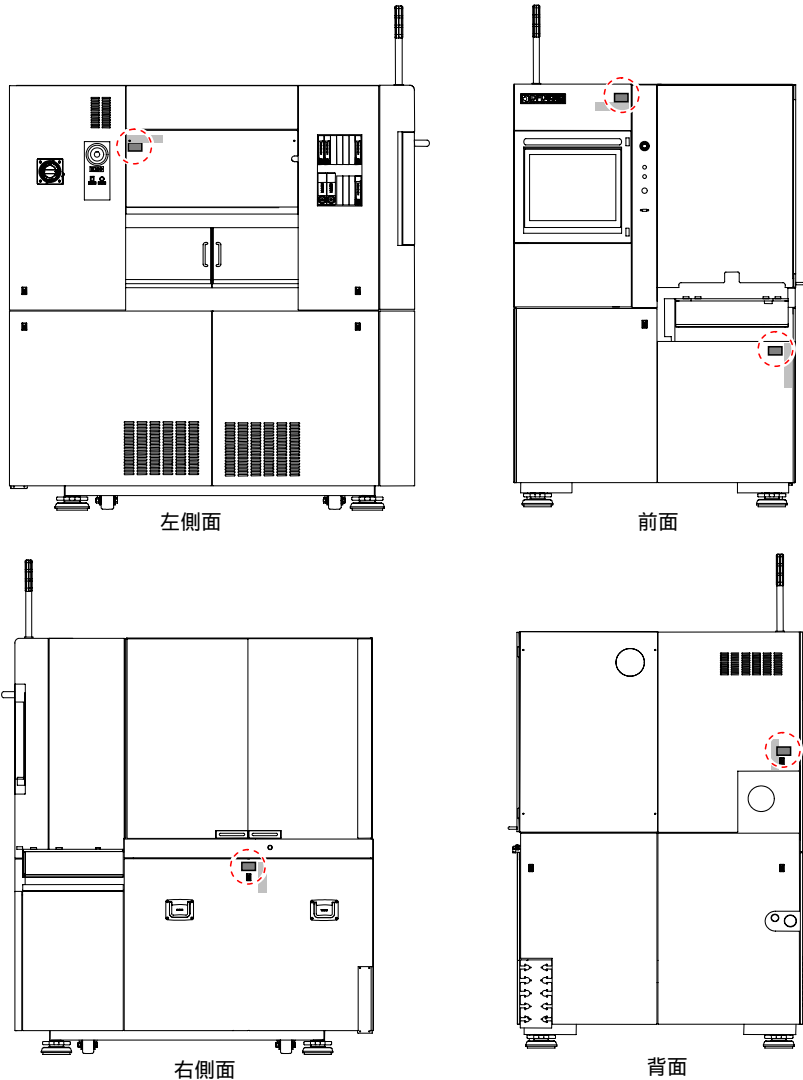
机种	标签粘贴位置
DFD6341	 <p>左側面</p> <p>右側面</p> <p>背面</p>

补充资料：各机种的标签粘贴位置（待续）

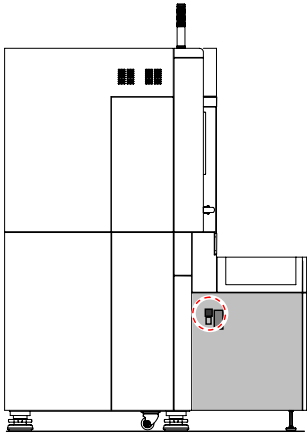
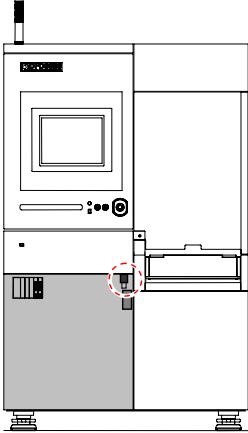
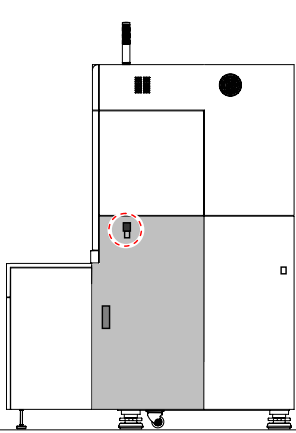
机种	标签粘贴位置	
DFD6360 DFD6361	 <p style="text-align: center;">左側面</p>	 <p style="text-align: center;">前面</p>
	 <p style="text-align: center;">右側面</p>	 <p style="text-align: center;">背面</p>



补充资料：各机种的标签粘贴位置（待续）

机种	标签粘贴位置
DFD6362	 <p>The diagrams illustrate the label placement locations for the DFD6362 machine from four perspectives:</p> <ul style="list-style-type: none"> <li><b>左側面 (Left Side):</b> A label is placed on the upper left panel, near the control area.</li> <li><b>前面 (Front):</b> Labels are placed on the top right panel and the lower right panel.</li> <li><b>右側面 (Right Side):</b> A label is placed on the lower right panel.</li> <li><b>背面 (Back):</b> A label is placed on the upper right panel.</li> </ul>

补充资料：各机种的标签粘贴位置（待续）

机种	标签粘贴位置		
DFD6560	 <p data-bbox="523 869 590 896">左側面</p>	 <p data-bbox="898 869 938 896">前面</p>	 <p data-bbox="1201 869 1268 896">右側面</p>

= End =